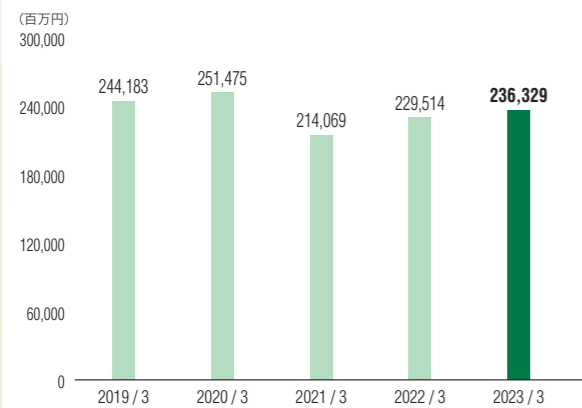
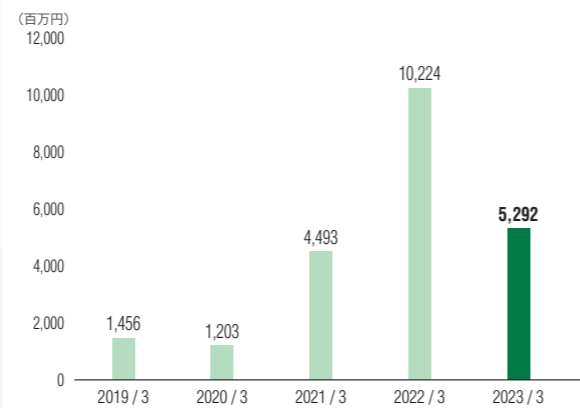
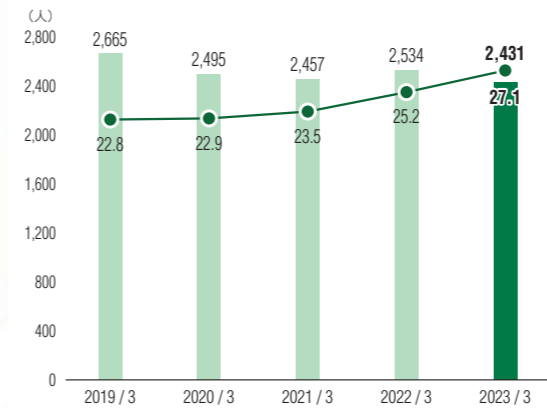


## 財務・非財務ハイライト (2023年3月期)

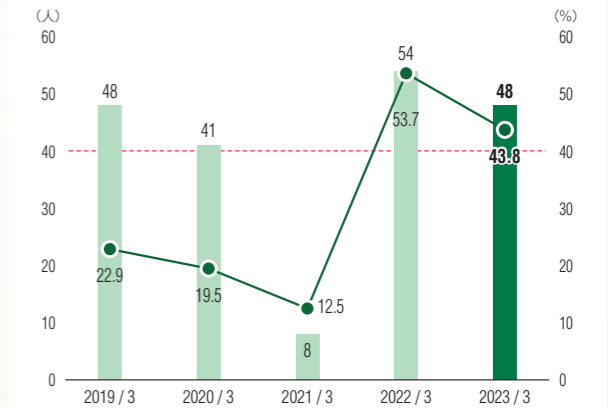
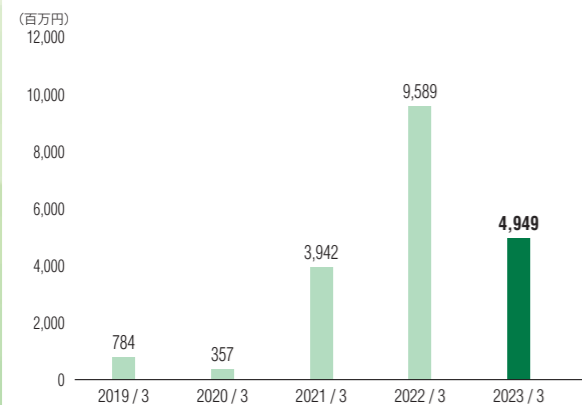
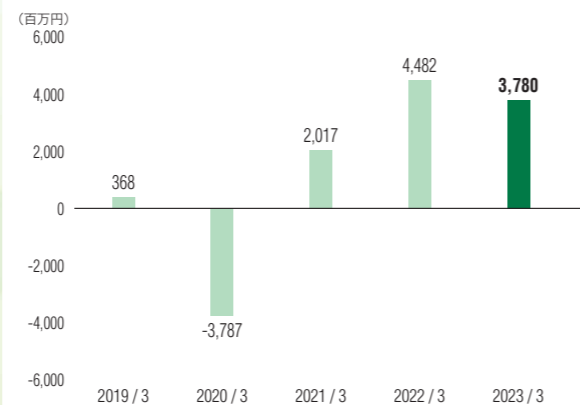
## 財務実績 (連結)

売上高 **236,329** 百万円営業利益 **5,292** 百万円非財務実績<sup>※2</sup>

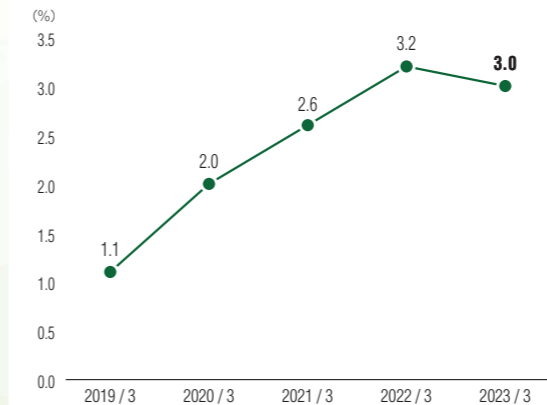
## 連結従業員数・女性比率



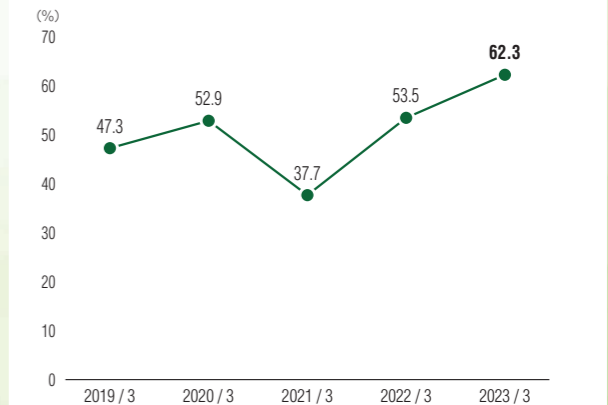
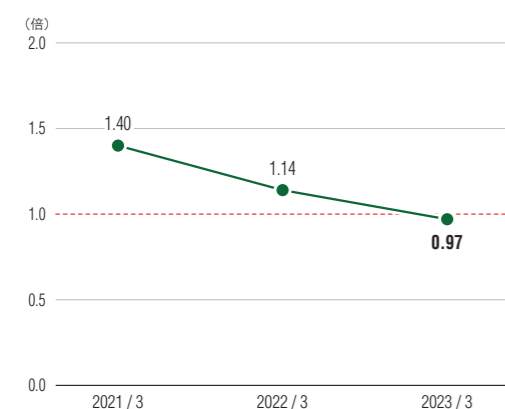
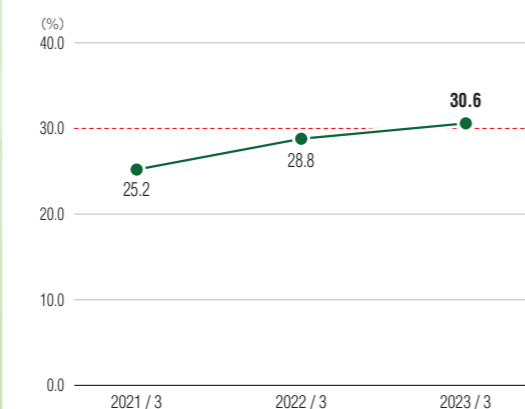
## 採用者数 (新卒・キャリア)・女性比率

経常利益 **4,949** 百万円親会社株主に帰属する当期純利益 **3,780** 百万円

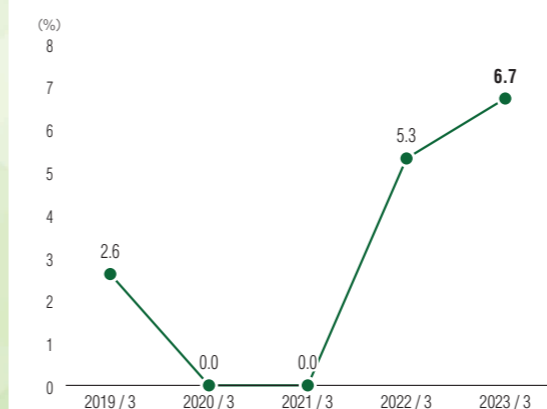
## 女性管理職比率



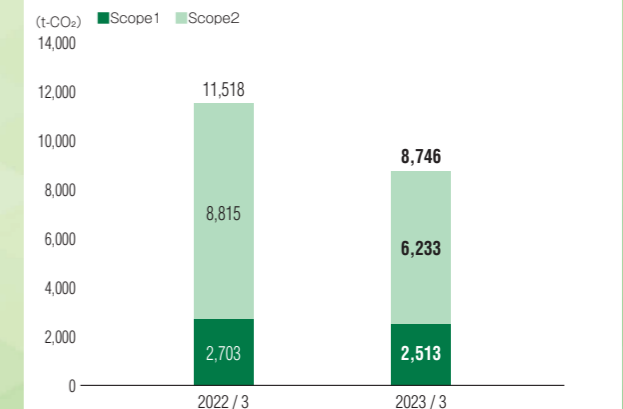
## 平均年次有給休暇取得率

D/Eレシオ<sup>※1</sup> **0.97** 倍自己資本比率 **30.6** %

## 男性の育児休業取得率



## 温室効果ガス排出量 (Scope1・2)



※1 D/Eレシオ：(社債+借入金) / (株主資本+その他の包括利益累計額)

※2 連結従業員数・女性比率のうち、女性比率はナイス株式会社単体でのデータとなります。採用者数・女性比率、女性管理職比率、平均年次有給休暇取得率、男性の育児休業取得率は、ナイス株式会社単体でのデータとなります。温室効果ガス排出量は、ナイス株式会社及び国内の連結子会社29社を対象として算出したデータとなります。

## 財務・非財務サマリー

## ●財務(連結)

項目	単位	2013年 3月期	2014年 3月期	2015年 3月期	2016年 3月期
<b>損益状況</b>					
売上高	百万円	227,410	270,749	235,984	242,833
営業利益	百万円	2,781	2,734	24	1,358
経常利益又は経常損失(△)	百万円	1,797	1,825	△533	927
親会社株主に帰属する当期純利益又は 親会社株主に帰属する当期純損失(△)	百万円	910	968	△1,030	291
<b>キャッシュ・フロー</b>					
営業活動によるキャッシュ・フロー	百万円	△3,570	13,823	△10,020	△4,690
投資活動によるキャッシュ・フロー	百万円	△2,720	△5,834	△4,029	△438
財務活動によるキャッシュ・フロー	百万円	△11,242	△1,579	9,190	△1,019
<b>財務状態</b>					
総資産	百万円	163,604	173,370	179,491	175,111
純資産	百万円	42,048	43,740	44,796	43,258
<b>1株当たり情報</b>					
1株当たり当期純利益又は1株当たり当期純損失(△)	円	94.56	101.88	△109.83	31.06
1株当たり純資産	円	4,211.51	4,437.06	4,531.05	4,355.03
1株当たり配当額	円	4.00	4.00	4.00	4.00
<b>財務指標</b>					
総資産経常利益率(ROA)	%	1.1	1.1	△0.3	0.5
自己資本当期純利益率(ROE)	%	2.3	2.4	—	0.7
自己資本比率	%	24.7	24.0	23.7	23.3

## ●非財務\*

項目	単位	2013年 3月期	2014年 3月期	2015年 3月期	2016年 3月期
<b>人材・労働</b>					
連結従業員数	人	1,853	2,056	2,234	2,314
従業員数	人	1,087	1,144	1,139	1,175
女性従業員比率	%	19.4	22.8	24.1	23.6
男性の平均勤続年数	年	17.1	17.5	17.5	17.3
女性の平均勤続年数	年	10.9	9.9	10.0	10.5
男女間賃金差異(男性を100)	%	—	—	—	—
平均年次有給休暇取得率	%	—	33.2	35.3	34.1
男性の育児休業取得率	%	0.0	0.0	0.0	0.0
<b>ダイバーシティ・エクイティ&amp;インクルージョン</b>					
女性管理職比率	%	0.8	0.8	0.8	0.8
新卒採用者数	人	52	42	47	56
女性採用比率	%	25.0	26.2	34.0	21.4
キャリア採用者数	人	3	8	8	12
女性採用比率	%	0.0	12.5	0.0	8.3
<b>環境</b>					
Scope1	t-CO <sub>2</sub>	—	—	—	—
Scope2	t-CO <sub>2</sub>	—	—	—	—

\*「人材・労働」「ダイバーシティ・エクイティ&インクルージョン」については、「連結従業員数」を除き、ナイス株式会社単体でのデータとなります。なお、2017年10月1日付で吸収合併したナイスホーム株式会社及び2020年3月31日付で吸収合併した旧ナイス株式会社を含みます。「環境」については、ナイス株式会社及び日本国内にある連結子会社29社を対象としたデータとなります。

2017年 3月期	2018年 3月期	2019年 3月期	2020年 3月期	2021年 3月期	2022年 3月期	2023年 3月期
250,179	241,688	244,183	251,475	214,069	229,514	236,329
1,130	102	1,456	1,203	4,493	10,224	5,292
795	△167	784	357	3,942	9,589	4,949
△63	△152	368	△3,787	2,017	4,482	3,780
△54	1,520	2,125	14,654	15,828	1,734	12,956
△3,150	△5,200	△2,818	5,527	△623	△675	△2,344
2,943	△682	352	△16,938	△6,968	4,278	△5,977
180,817	179,010	179,168	148,650	143,874	157,921	156,722
44,470	44,374	43,627	35,992	39,160	48,543	51,390
△6.77	△16.23	39.34	△403.85	216.09	410.56	320.70
4,456.21	4,429.61	4,290.97	3,474.38	3,904.25	3,855.78	4,070.35
4.00	30.00	—	—	30.00	50.00	40.00
0.4	△0.1	0.4	0.2	2.7	6.4	3.1
—	—	0.9	—	5.9	11.0	8.1
23.1	23.2	22.5	21.9	25.2	28.8	30.6

2017年 3月期	2018年 3月期	2019年 3月期	2020年 3月期	2021年 3月期	2022年 3月期	2023年 3月期
2,420	2,506	2,665	2,495	2,457	2,534	2,431
1,176	1,211	1,102	977	940	952	941
24.3	25.4	22.8	22.9	23.5	25.2	27.1
17.4	17.8	18.1	19.4	20.0	20.3	20.7
10.8	10.4	12.3	14.0	14.8	14.2	13.9
—	—	—	54.4	60.7	61.0	58.9
38.2	39.4	47.3	52.9	37.7	53.5	62.3
0.0	0.0	2.6	0.0	0.0	5.3	6.7
0.8	1.0	1.1	2.0	2.6	3.2	3.0
46	60	47	40	4	23	41
28.3	30.0	23.4	20.0	0.0	34.8	43.9
17	9	1	1	4	31	7
17.7	0.0	0.0	0.0	25.0	67.7	42.9
—	—	—	—	—	2,703	2,513
—	—	—	—	—	8,815	6,233

## 主要グループ会社紹介

### 建築資材事業

#### ナイスプレカット株式会社

木材製品の製造、加工及び販売、構造計算書の作成ほか

#### ウッドファースト株式会社

木材の製材・加工及び販売

#### ナイス原木流通株式会社

伐採・選木等の原木生産及び植林、育林

#### ホクリク住材株式会社

建材・木材・プレカット・住宅設備機器・エネルギー関連商材の販売、サッシ・エクステリア事業ほか

#### スマートパワー株式会社

太陽光発電システムの開発・販売、エネルギー関連設備の設計・施工ほか

#### 株式会社アルボレックス

プレハブ住宅部材・内装部材・ラミネート製品・扉・室内ドアの製造販売

#### 伊予木材株式会社

木材・建材・住宅設備機器及び外壁の施工・販売、木材チップ・有機肥料の製造販売

#### テクノワークス株式会社

テクノストラクチャー部材及び関連部材の販売ほか

#### 株式会社菱元屋

プレカット・木材・建材・住宅設備機器・サッシ・エクステリアの販売、補助金等のサポート

#### ノブレスキッチン株式会社

オリジナル水回り商品の企画・販売

#### Nice International Canada Corporation

北米産木材等の輸出

他1社

### 建築工事業

#### ナイスユニテック株式会社

一戸建住宅等の施工、住宅設備機器等の工事請負

### 運送・倉庫事業

#### SDロジ株式会社

物流代行業業・3PL事業

### 住宅履歴情報管理

#### プロパティオン株式会社

住宅履歴情報の蓄積・活用の支援サービス及び整備ほか

### 住宅事業

#### ナイスコミュニティー株式会社

マンション・ビルの総合管理・改修工事、損害保険代理

#### ナイスコミュニティーサービス株式会社

マンション管理事業・建物設備管理事業・清掃事業・管理員事業

#### ナイスアセット株式会社

(旧：ナイス賃貸情報サービス株式会社)

収益用不動産の管理・運営・コンサルティング及び賃貸仲介業務

#### リナイス株式会社

不動産の売買、賃貸、管理及びその仲介、不動産の経営・管理に関するコンサルティングほか

#### プレステージホーム沖縄株式会社

住宅設計・施工・あっせん並びに請負・販売

#### 菊池建設株式会社

注文住宅及び社寺・数寄屋・茶室建築・大型木造の設計・施工・あっせん並びに請負

他3社

### ソフトウェア開発・販売事業

#### ナイスコンピュータシステム株式会社

木材・住宅業界向け業務用ソフトウェアの開発・販売

### ケーブルテレビ事業

#### YOUテレビ株式会社

一般放送事業、通信事業

他5社

## 会社概要

### 会社概要

会社名	ナイス株式会社 (Nice Corporation)
所在地	〒230-8571 神奈川県横浜市鶴見区鶴見中央四丁目33番1号 TEL: 045-521-6111 (代表) FAX: 045-521-6107
設立	1950 (昭和25) 年6月23日
資本金	244億33百万円 (2023年7月28日現在)
決算期	3月31日
上場	東京証券取引所 スタンダード市場 (証券コード: 8089)
連結売上高	2,363億29百万円 (2023年3月期)
連結従業員数	2,431名 (2023年3月31日現在)
代表取締役社長	杉田 理之

### 株式情報 (2023年3月31日現在)

#### ●発行可能株式総数

29,069,600株

#### ●発行済株式の総数

11,793,362株  
(自己株式377,357株を除く)

#### ●株主数

5,166名

#### ●大株主 (上位10名)

株主名	持株数 (株)	持株比率 (%)
株式会社ヤマダホールディングス	2,100,000	17.81
技研ホールディングス株式会社	1,904,900	16.15
日本マスタートラスト信託銀行株式会社 (信託口)	524,500	4.45
株式会社横浜銀行	464,707	3.94
株式会社みずほ銀行	463,903	3.93
株式会社りそな銀行	333,904	2.83
明治安田生命保険相互会社	321,520	2.73
パナソニックホールディングス株式会社	210,100	1.78
吉野石膏株式会社	210,021	1.78
株式会社LIXIL	193,411	1.64

(注) 上記のほか、自己株式377,357株があります。持株比率は自己株式を控除して計算しています。

### 「統合報告書2023」の発行に当たって

当社グループは、2050年の創立100周年を見据え、社会的存在意義「樹とともに、人と暮らしをつなぎ、はぐくみ、彩りある未来をつくります」を定義いたしました。本統合報告書では、社会的存在意義の達成に向けて、いかに企業価値の創造に取り組んでいくのか、その道筋をステークホルダーの皆様に分かりやすく伝えることに重きを置き、社内外の役員の声に加え、事業の競争優位性、価値創造ストーリー、マテリアリティへの取り組みなどを明記しました。

この度、「統合報告書2023」の制作にご協力くださった関係者の皆様とお読みくださった皆様に感謝申し上げます。本報告書が、全てのステークホルダーの皆様にとって、当社グループをより一層ご理解いただくツールになれば幸いです。今後も、開示の充実と分かりやすい説明を心掛けてまいりますので、引き続き当社グループへのご支援を賜りますよう、お願い申し上げます。

執行役員 管理本部副本部長 兼 経営企画部長  
渡利 勝也

### コーポレートサイトのご案内

当社の事業内容、ニュースリリース、IR情報等の最新情報をご覧いただけます。



詳細は



制作・編集  
サステナブル推進部・経営企画部

お問い合わせ先  
本レポートに関するお問い合わせ、ご意見・ご感想は、下記までご連絡ください。

✉ sus@nice.co.jp